




JLB 5-10-20

BALANCINES



TRES TAMAÑOS DISPONIBLES



TRES PUNTOS DE ANCLAJE DE ELEVACIÓN A CADA LADO

LONGITUD AJUSTABLE EN SEIS PUNTOS

[Capacidad máx. en cualquier longitud]





	Kg
JLB05	100
JLB10	160
JLB20	300



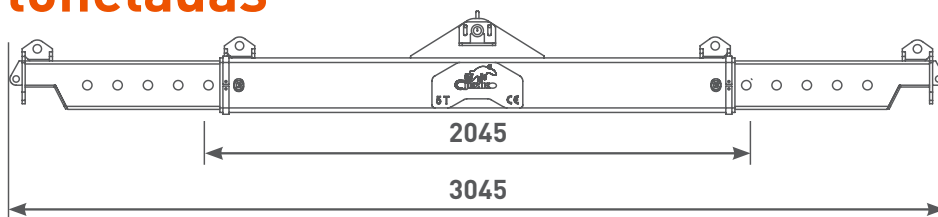
ESCANEAR PARA
BUSCAR MÁS
DATOS TÉCNICOS



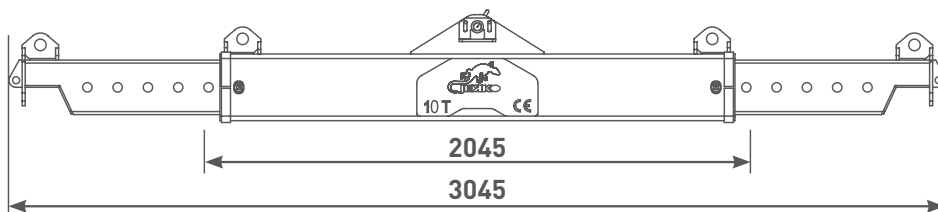
Su distribuidor Jekko

5 toneladas

DIMENSIONES (mm)



10 toneladas



20 toneladas

